



MEGA RICH  
GROUP LIMITED

創 | 富 | 盈 | 匯  
創造財富 · 分享財富



# MT4 交易平台

操作指南

Android 安卓版

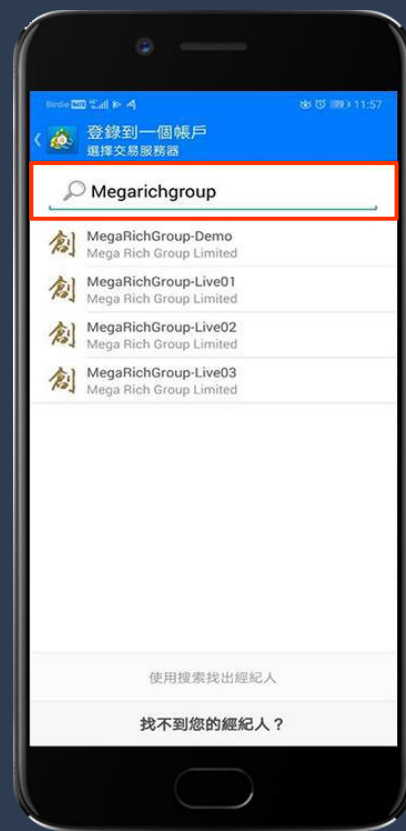
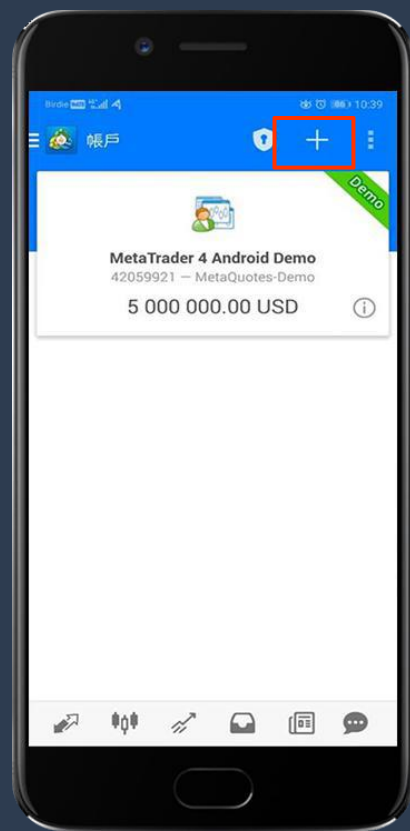
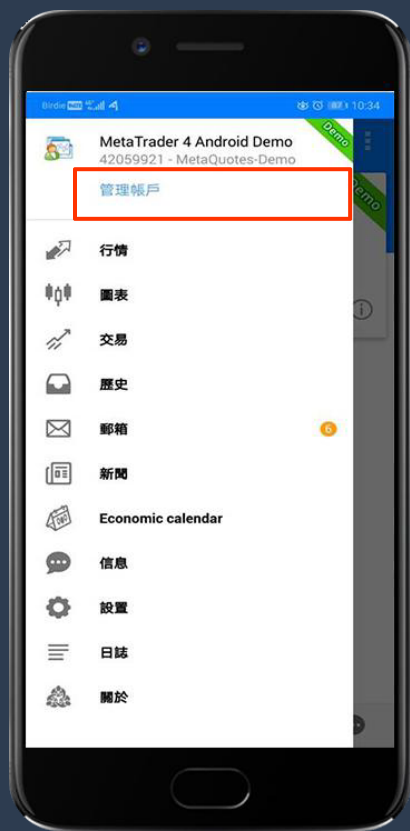
## 01 下載方法

1. 在安卓手机里，选择「Play Store」或「安卓市场」，到商店输入并搜索「Metatrader 4」，完成后点击「安装(Install)」MT4。
2. 完成安装后「开启(Open)」。



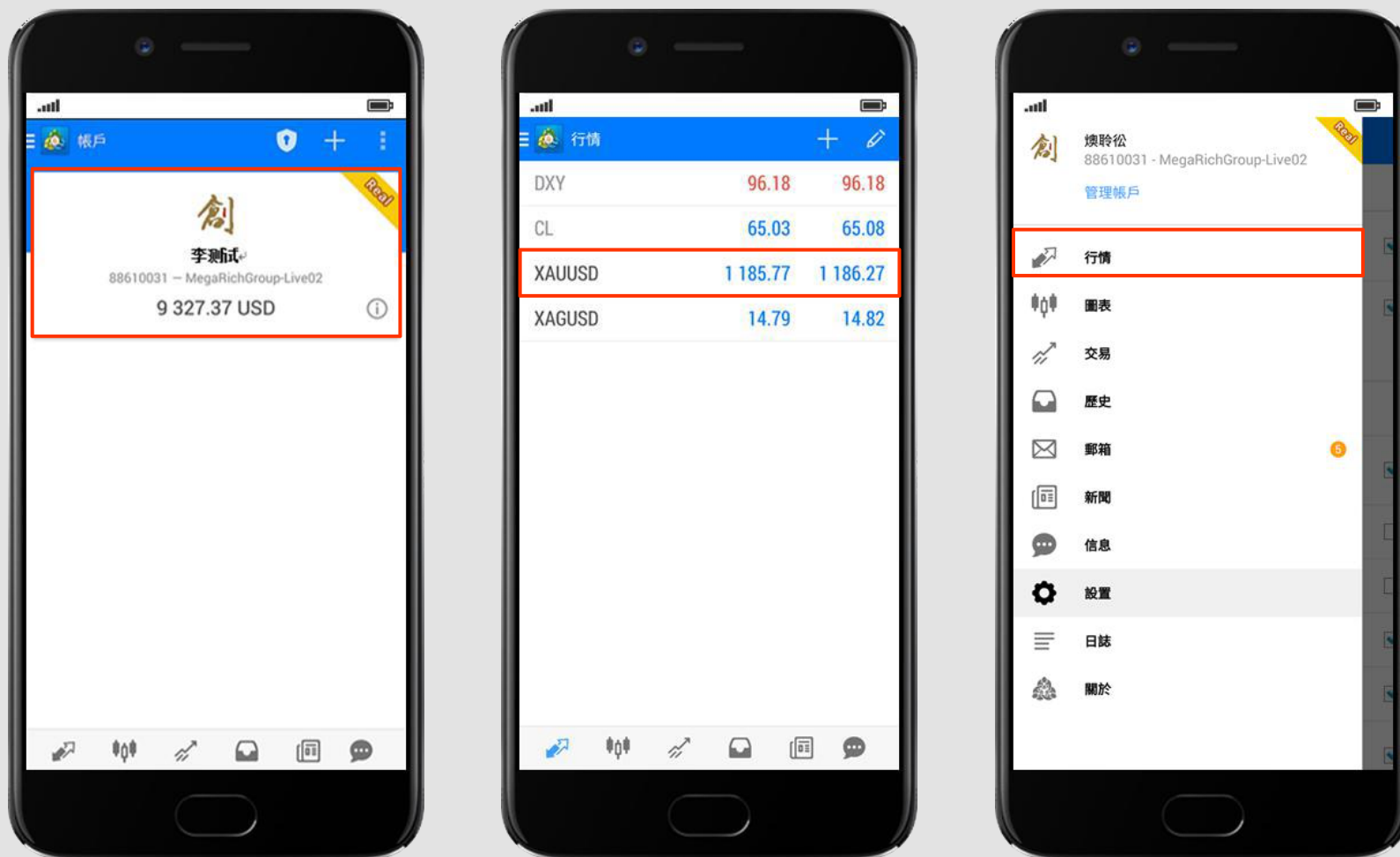
## 02 登录账户

1. 点击“管理账户”，然后按“+”。
2. 点击“登录一个已有账户”
3. 在搜索栏输入本公司服务器名称「MegaRichGroup」，真实交易账户请点击[MegaRichGroup-Live01]，「MegaRichGroup-Live02」或者「MegaRichGroup-Live03」，模拟交易账户请点击「MegaRichGroup-Demo」。然后在登入账户版面输入您的交易账号(Login)和登入密码(Password)。

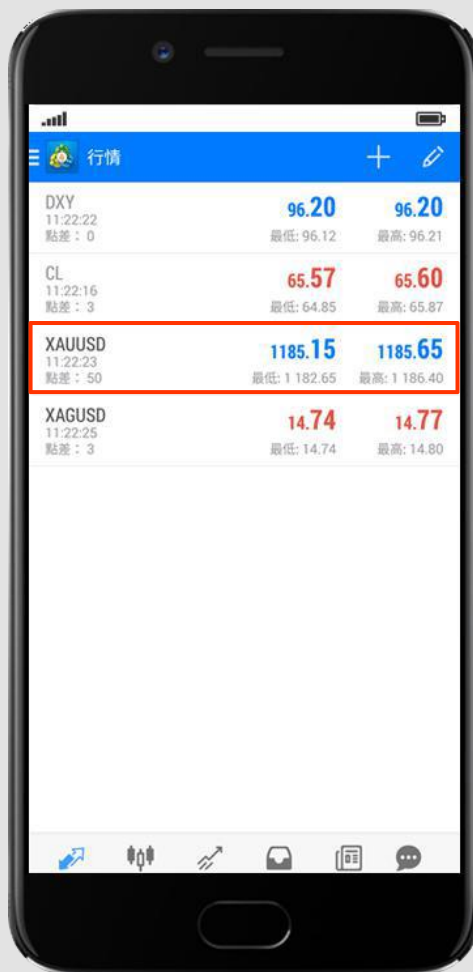


## 03 产品报价

- 1.在登入后会看到您的账户名
- 2.点击“行情”本公司的交易产品-XAUUSD.(黄金)/XAGUSD.(白银), 然后轻按「行情」左边的隐藏栏, 显示各个功能选项, 点击“设定”(Settings).

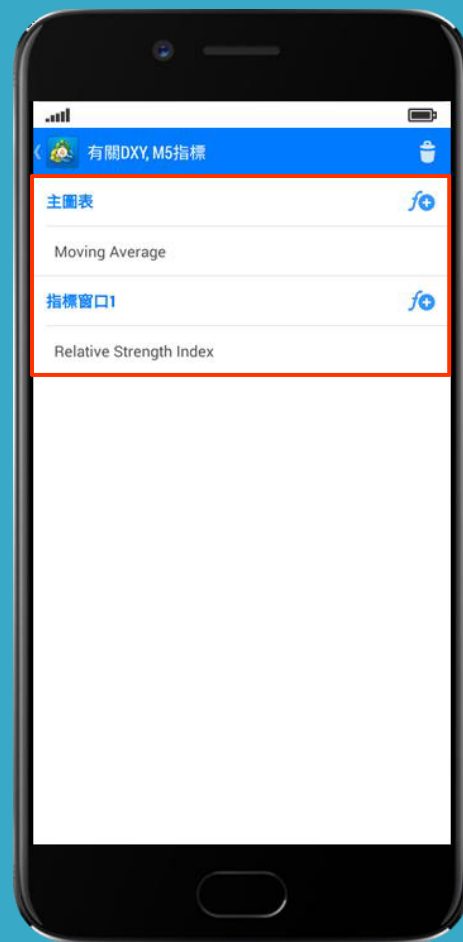


3.勾选「高级模式(Advanced mode)」以显示「最高价/最低价」。



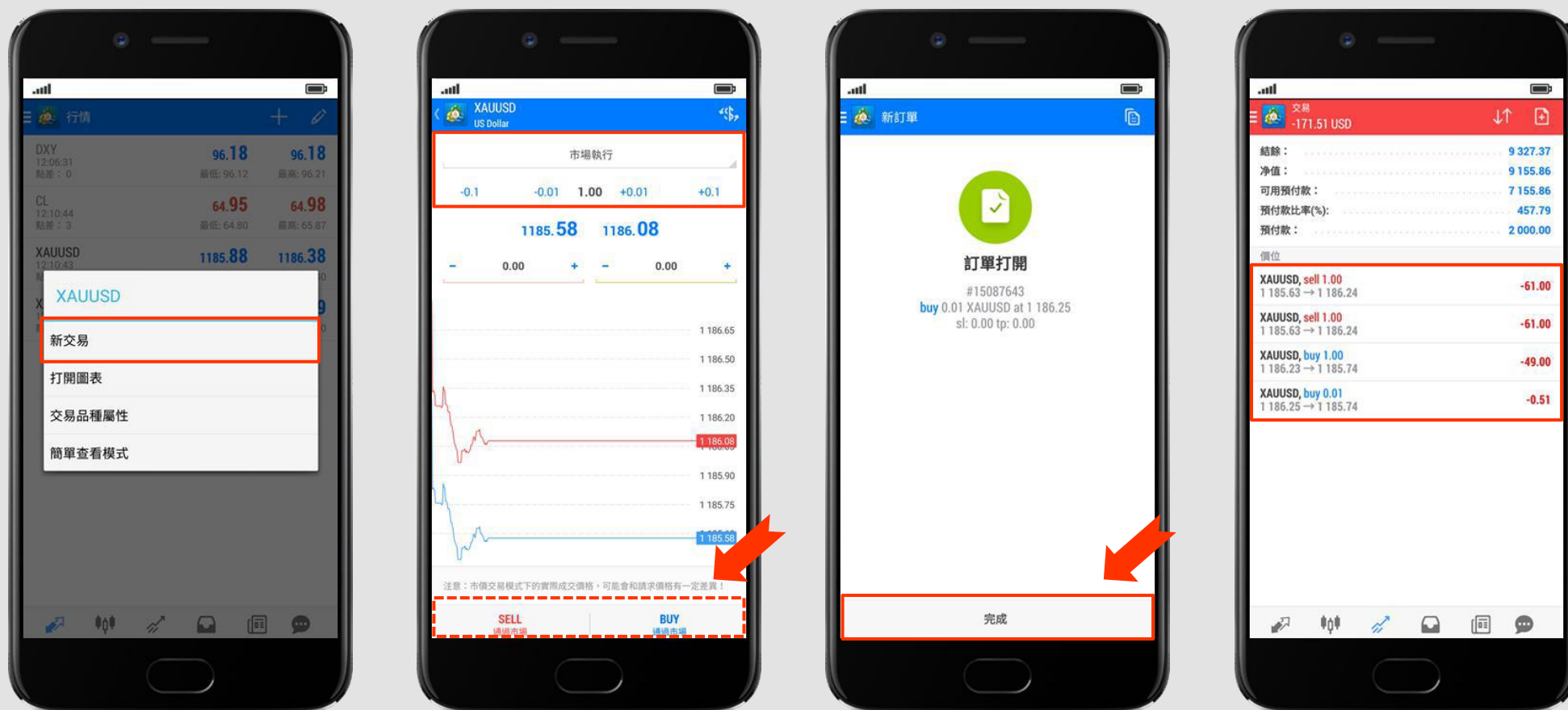
## 04 设置显示图表

1. 点选下方红色方框中的图标，进入「实时图表(Charts)」页面后，点击图片上方红色方框中的的图案，选择想要显示的交易产品图表。
2. 点击图片上红色方框中的图案，选择想要显示的不同时段价格走势图表。
3. 点击图片上红色方框中的图案，然后设置所需的技术图形及技术指针。



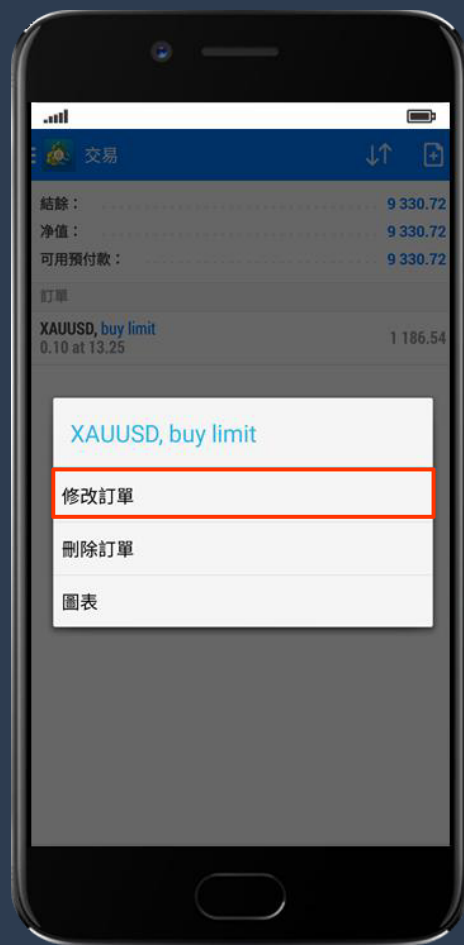
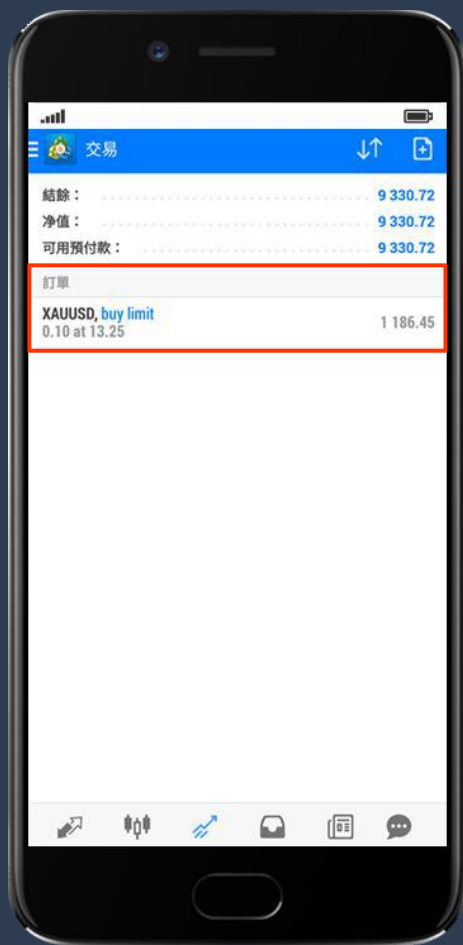
## 05 商品交易 现价实时交易

1. 在「行情(Charts)」页面点击并长按XAUUSD或XAGUSD，以弹出交易选项。
2. 进入「新交易订单(NewOrder)」页面后，点选“「市场执行(Market Execution)」”，然后设置「数量(volume)」选择交易手点击「市价卖 (sell) 或市价买 (buy)」提交交易单。
3. 成功建仓后，系统会显示详细交易讯息，此时交易单已建立，点击“完成 (Done)”。

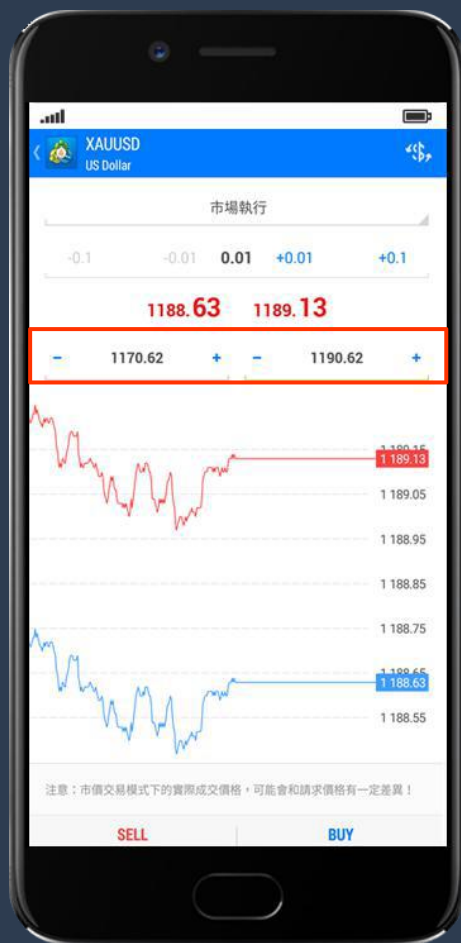


## 06 止损/止盈

1. 设置「止损(Stop Loss) /止盈(Take Profit)」，在「交易 (Trade)」页面选择并长按需要设置的交易单，在弹出选单点选「修改订单 (ModifyOrder)」。

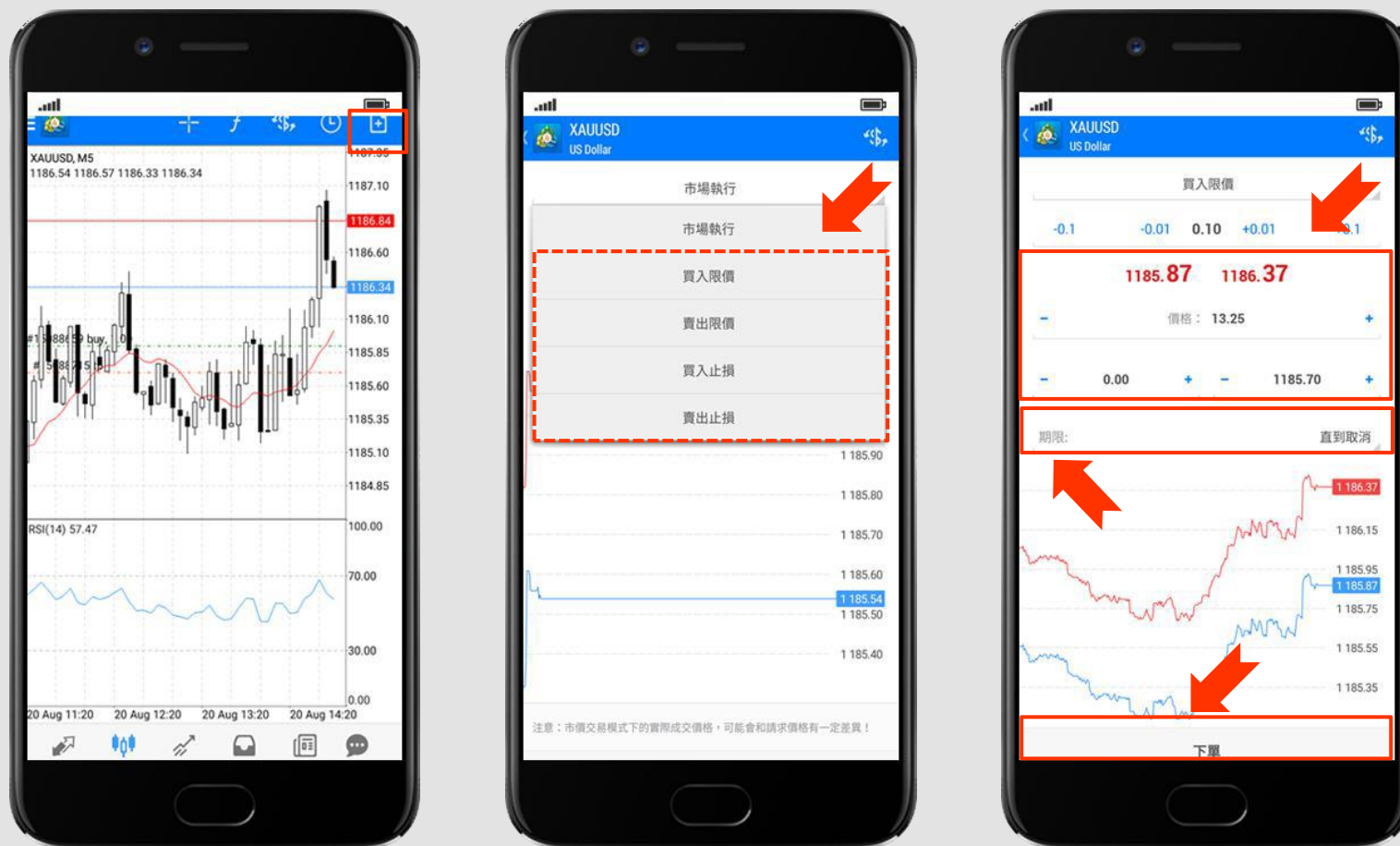


2. 设置「止损(Stop Loss)/止盈(Take Profit)」完成后点击「修改 (Modify)」，系统会显示详细交易信息，此时交易单已建立，点击完成 (Done)。
3. 在「交易(Trade)」页面查看已成交的交易单，点击交易单查看交易单的「止损(S/L)」、「止盈(T/P)」、等等。



## 07 挂单交易

- 1.在「实时图表(Charts)」页面点击图片上方红色方框中的图案或在「行情」中点击并長按首页的XAUUSD或XAGUSD，以弹出交易选项。
- 2.点击「新交易订单(New Order)」，轻按「市场执行」后会有下拉清单，点选「买入限价(Buy Limit)/卖出限价(Sell Limit) /买入止损(Buy Stop) /卖出止损(Sell Stop)」的挂单选项，然后设置「数量(volume)」选择交易手数。客户可以点击“期限”自行设定挂单价位(Price) /止损(Stop Loss)/止盈(Take Profit) / 失效日期 (Expiration),直到取消 (GTC=Good till cancelled)/指定日期(Specified),最后点击「下单」提交交易单。

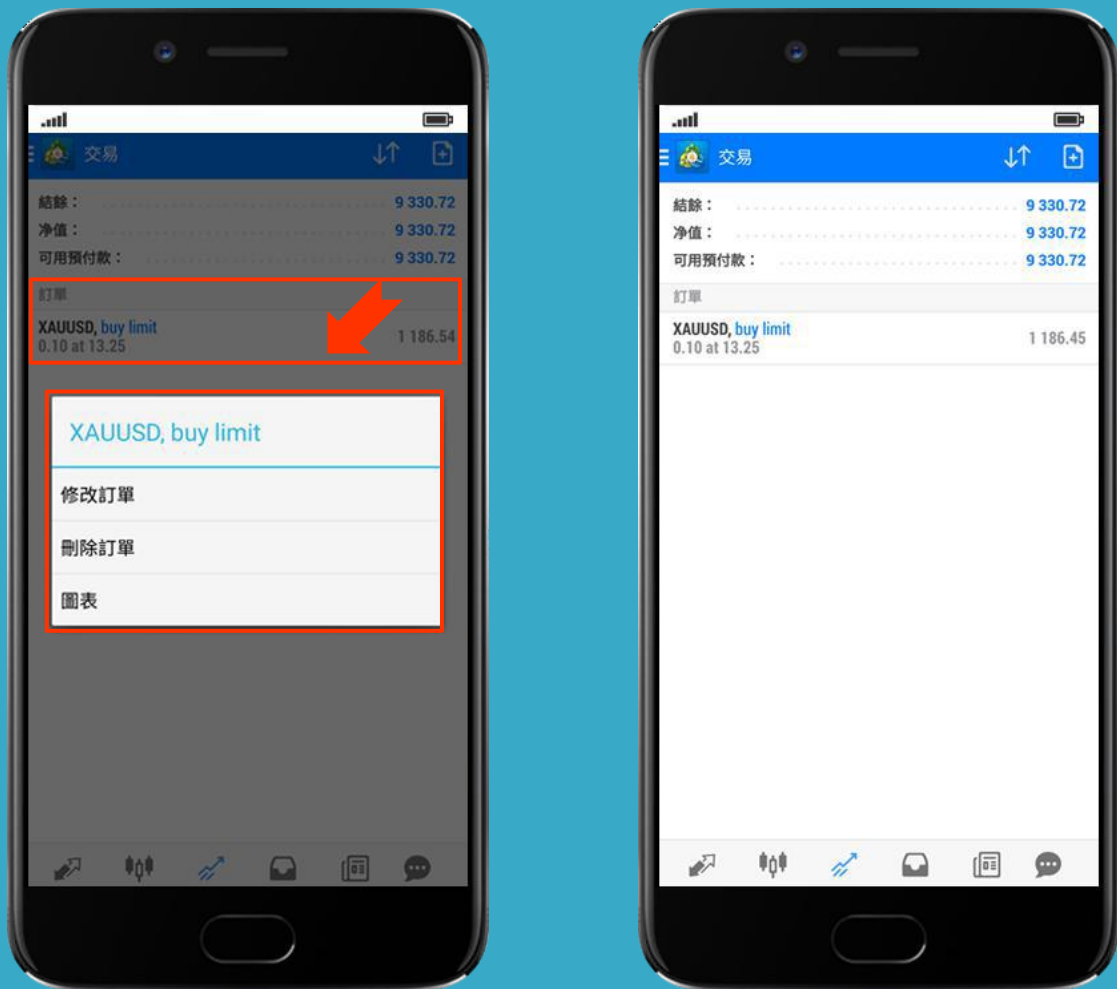


3.系统会显示详细交易讯息，此时交易单已建立，点击“完成 (Done)” ,在「交易(Trade)」页面可查看已完成的挂单。



## 08 更改交易

1. 在交易单的窗口(Trade)查看各种交易单明细, 现价单(Positions)/挂单(Orders)。点击长按交易单空白位置, 挂单会弹出交易窗口, 客户可以选择**修改挂单(Modify order)**或**删除挂单>Delete order)**。



## 09 平仓

- 1.在「Trade(交易)」页面选择并长按需要平仓的交易单，在弹出选单点选「平仓(Close order)」。系统会显示交易单数据。
- 2.最后点击最底部的“橙字灰底色的按键「平仓(Close sell by market)」”，系统会显示详细交易讯息，此时交易单已平仓，点击“完成 (Done)”。

